



# กระดาษเขียนข่าวราชข่าว

หน่วย ..... รับจาก ..... วันที่ - เวลา.....  
 ระบบ ..... ผู้ฝาก ..... ผู้รับ .....  
 จ่ายให้ ..... ส่งต่อให้ ..... ระบบ.....  
 ผู้จ่าย ..... ผู้รับ ..... วันที่ - เวลา.....

ความเร่งด่วน - ผู้รับปฏิบัติ ปกติ	ความเร่งด่วน - ผู้รับทราบ ปกติ	หมู่วันที่ - เวลา ก.ย.๖๕	หมู่คำ
จาก <u>ชย.ทร. (มว.คลัง ฯ)</u>			ชั้นความลับ
ถึง ผู้รับปฏิบัติ <u>กชธ. สนบ. กบร.กร. พัน ช.พล.นย. กอง สน.สพ.ทร. กอง สน.ยศ.ทร. กบก. รร.ชุมพลา</u>			-
<u>ฐตร.ทรภ.๑ อล.ทร. พัน กสพ.กรม สน.สอ.รฝ. กขส.ฐท.กท.</u>			
ผู้รับทราบ <u>กร. ทรภ.๑ นย. ยศ.ทร. สอ.รฝ. ฐท.กท.</u>			ที่ของผู้ให้ข่าว /๐๙/๖๕

## เรื่อง แจ้งให้หน่วยต่างๆเบิกยารถเครื่องทุนแรง

ตามที่ ชย.ทร. ได้จัดซื้อยารถเครื่องทุนแรง สนับสนุนให้กับหน่วยต่าง ๆ ที่ร้องขอระหว่างปี ๖๕ จำนวน ๓๑ รายการ ตามสัญญาเลขที่ ๘๖/๖๕๖๕ ลง ๕ ก.ค.๖๕ นั้น ชย.ทร.จึงขอความกรุณาให้หน่วยแจ้ง เจ้าหน้าที่ที่เกี่ยวข้องดำเนินการเบิกพัสดุดังกล่าวไปใช้ราชการ โดยสามารถตรวจสอบรายละเอียดพัสดุได้จากเว็บไซต์ ของ ชย.ทร. หัวข้อข่าวประชาสัมพันธ์ สำหรับข้อมูลเพิ่มเติมและรายละเอียดการปฏิบัติขอให้ประสานกับ น.ต.เฉลิมชัย เมืองคล้าย ช่วยปฏิบัติงาน กพสด.ชย.ทร. โทร.๕๕๐๒๘ - ๙

### หมายเหตุ

- เบิกที่ มว.คลัง ผ.พัสดุช่าง กพสด.ชย.ทร. (พื้นที่ ฐท.กท. แห่งใหม่)  
กอง สน.ยศ.ทร. กอง สน.สพ.ทร. กอง สน.ยศ.ทร. กขส.ฐท.กท. อล.ทร.
- เบิกที่ ผ.คลังพัสดุทั่วไป ศก.พ.ทร.  
กชธ.สนบ.กบร.กร. พัน ช.พล.นย. พัน กสพ. กรม สน.สอ.รฝ. ฐตร.ทรภ.๑ กบก. รร.ชุมพลา

หน้า ๑ ของ ๑ หน้า	อ้างถึงข่าว.....	ชื่อผู้เขียนข่าว ตำแหน่ง <u>หน.พัสดุช่างฯ</u> หน่วย <u>กพสด.ชย.ทร.</u>	นายทหารอนุมัติข่าว
	ชั้นความลับ	น.ท. <u>ปรอญ</u> <u>รณ</u> โทร <u>๕๕๕๔๗</u>	
	<input type="checkbox"/> กำหนด <input checked="" type="checkbox"/> ไม่กำหนด	ชื่อผู้รับรองข่าว น.อ. <u>ทพ ๒</u> ทก.กพสด.ชย.ทร.	

# ใบจัดหาพัสดุ

ที่ ๒ /พด.วส./๖๕ วดป. ๒ พ.ย.๖๔

ชื่อหน่วย หมวดควบคุมและตรวจสอบฯ

จัดซื้อที่

จัดหาที่

ลำดับ ที่	รายการ		หน่วยนับ	จำนวน	ราคาหน่วยละ	ราคา
	หมายเลขพัสดุ	ชื่อพัสดุ				
๑.	๒๖๑๐-๓๕-๔๖๐-๓๓๖๒	ยางรถเครื่องทุนแรง ขนาด 11R 22.5 ดอกเรียบ	เส้น	๒		
๒.	๒๖๑๐-๓๕-๔๘๙-๖๔๑๖	ยางรถเครื่องทุนแรง ขนาด 10.00-20-16 ply พร้อมยางใน ดอกเรียบ	เส้น	๑๒		
๓.	๒๖๑๐-๓๕-๔๘๙-๖๘๖๒	ยางรถเครื่องทุนแรง ขนาด 205/70 R15 ดอกเรียบ	เส้น	๑๒		
๔.	๒๖๑๐-๓๕-๔๘๙-๘๑๒๗	ยางรถเครื่องทุนแรง ขนาด 195 R15 C ทู๊ปเลส ดอกเรียบ	เส้น	๔		
๕.	๒๖๑๐-๓๕-๔๘๙-๖๓๙๒	ยางรถเครื่องทุนแรง ขนาด 195 R14 ทู๊ปเลส ดอกเรียบ	เส้น	๑๖		
๖.	๒๖๑๐-๓๕-๔๖๐-๔๑๐๕	ยางรถเครื่องทุนแรง ขนาด 10.00 R-20 พร้อมยางใน ดอกบั้ง	เส้น	๖		
๗.	๒๖๑๐-๓๕-๔๘๙-๖๓๘๕	ยางรถเครื่องทุนแรง ขนาด 12.5/80-18-12 พร้อมยางในยางรอง ดอกบั้งเฉียง	เส้น	๔		
๘.	๒๖๑๐-๓๕-๔๘๙-๖๔๐๗	ยางรถเครื่องทุนแรง ขนาด 23x8.50-12 ดอกบั้ง	เส้น	๔		
๙.	๒๖๑๐-๓๕-๔๘๙-๘๑๔๐	ยางรถเครื่องทุนแรง ขนาด 5.00-8 N.H.8 ดอกบั้ง	เส้น	๓		
๑๐.	๒๖๑๐-๓๕-๔๘๙-๖๖๐๖	ยางรถเครื่องทุนแรง ขนาด 7.50-16-12 พร้อมยางใน ดอกเรียบ	เส้น	๒		
๑๑.	๒๖๑๐-๓๕-๔๘๙-๖๔๐๘	ยางรถเครื่องทุนแรง ขนาด 7.50-16-12 พร้อมยางใน ดอกบั้ง	เส้น	๑๐		
๑๒.	๒๖๑๐-๓๕-๔๘๙-๖๖๑๙	ยางรถเครื่องทุนแรง ขนาด 7.50-16-8 พร้อมยางใน ดอกร่องตามยาว	เส้น	๖		
๑๓.	๒๖๑๐-๓๕-๔๘๙-๖๖๑๘	ยางรถเครื่องทุนแรง ขนาด 18.4/15-30-8 ดอกบั้งเฉียง	เส้น	๔		
๑๔.	๒๖๑๐-๓๕-๔๘๙-๖๘๖๐	ยางรถเครื่องทุนแรง ขนาด 11.2-24-8 พร้อมยางใน ดอกบั้งเฉียง	เส้น	๔		
๑๕.	๒๖๑๐-๓๕-๔๘๙-๖๘๖๑	ยางรถเครื่องทุนแรง ขนาด 16.9-30-12 พร้อมยางใน ดอกบั้งเฉียง	เส้น	๔		

ที่ ๒/พด.วส./๖๕ วดป. ๑๕ พ.ย.๖๔

จัดซื้อที่

ชื่อหน่วย หมวดควบคุมและตรวจสอบฯ

จัดหาที่

ลำดับ ที่	รายการ		หน่วยนับ	จำนวน	ราคาหน่วยละ	ราคา
	หมายเลขพัสดุ	ชื่อพัสดุ				
๑๖.	๒๖๑๐-๓๕-๔๘๙-๘๑๓๐	ยางรถเครื่องทุ่นแรง ขนาด 8.0-16-4 พร้อมยางใน ดอกบั้ง	เส้น	๖		
๑๗.	๒๖๑๐-๓๕-๔๖๐-๑๘๔๐	ยางรถเครื่องทุ่นแรง ขนาด 13.6-24 พร้อมยางใน ดอกบั้งเฉียง	เส้น	๖		
๑๘.	๒๖๑๐-๓๕-๔๖๐-๔๑๐๗	ยางรถเครื่องทุ่นแรง ขนาด 11L-16 ดอกบั้ง	เส้น	๒		
๑๙.	๒๖๑๐-๓๕-๔๖๐-๒๔๒๗	ยางรถเครื่องทุ่นแรง ขนาด 18.4-24-6 ดอกบั้งเฉียง	เส้น	๒		
๒๐.	๒๖๑๐-๓๕-๔๘๙-๖๖๒๘	ยางรถเครื่องทุ่นแรง ขนาด 18.4-30 ดอกบั้งเฉียง	เส้น	๖		
๒๑.	๒๖๑๐-๓๕-๔๘๙-๘๑๑๐	ยางรถเครื่องทุ่นแรง ขนาด 7.50-15 ดอกบั้ง	เส้น	๔		
๒๒.	๒๖๑๐-๓๕-๔๘๙-๖๔๔๒	ยางรถเครื่องทุ่นแรง ขนาด 20.5-25-16 พร้อมยางในยางรอง ดอกบั้งขวาง	เส้น	๔		
๒๓.	๒๖๑๐-๓๕-๔๘๙-๘๑๔๗	ยางรถเครื่องทุ่นแรง ขนาด 7.00-12-12 พร้อมยางใน ดอกบั้ง	เส้น	๔		
๒๔.	๒๖๑๐-๓๕-๔๖๐-๓๔๑๖	ยางรถเครื่องทุ่นแรง ขนาด 6.00-9 พร้อมยางใน ดอกบั้ง	เส้น	๔		
๒๕.	๒๖๑๐-๓๕-๔๘๖-๐๖๔๒	ยางรถเครื่องทุ่นแรง ขนาด 9.00-20-14 พร้อมยางในยางรอง ดอกเรียบ	เส้น	๒		
๒๖.	๒๖๑๐-๓๕-๔๘๖-๐๖๕๘	ยางรถเครื่องทุ่นแรง ขนาด 9.00-20-14 พร้อมยางในยางรอง ดอกบั้ง	เส้น	๔		
๒๗.	๒๖๑๐-๓๕-๔๘๙-๖๔๐๖	ยางรถเครื่องทุ่นแรง ขนาด 7.00-16-10 พร้อมยางใน ดอกเรียบ	เส้น	๔		
๒๘.	๒๖๑๐-๓๕-๔๖๐-๐๒๓๕	ยางรถเครื่องทุ่นแรง ขนาด 12.4-24 ดอกบั้งเฉียง	เส้น	๔		
๒๙.	๒๖๑๐-๓๕-๔๘๙-๖๔๑๕	ยางรถเครื่องทุ่นแรง ขนาด 14.00-24-12 ply พร้อมยางใน ดอกบั้งเฉียง	เส้น	๖		
๓๐.	๒๖๑๐-๓๕-๔๘๙-๖๕๘๘	ยางรถเครื่องทุ่นแรง ขนาด 16.9-28 ดอกบั้งเฉียง	เส้น	๒		

ที่หนังสือของหน่วยขอให้จัดหา

# ใบจัดหาพัสดุ



ที่หนังสือของกองการพัสดุ

ที่ ๒ /พด.วส./๖๕ วดป. ๑๕ พ.ย.๖๔

ชื่อหน่วย หมวดควบคุมและตรวจสอบฯ

จัดซื้อที่

จัดหาที่

ลำดับ ที่	รายการ		หน่วยนับ	จำนวน	ราคาหน่วยละ	ราคา
	หมายเลขพัสดุ	ชื่อพัสดุ				
๓๑.	๒๖๑๐-๓๕-๔๖๐-๓๐๖๘	ยางรถเครื่องพุนแรง ขนาด 6.00-14 ดอกบั้งเกรดเดอร์	เส้น	๑๖		
<b>หมายเหตุ</b> - ร่างขอบเขตและรายละเอียดคุณลักษณะเฉพาะงานจัดซื้อยางรถเครื่องพุนแรงฯ ให้เป็นไปตามบันทึก แผนกส่งกำลังบำรุง กผค.ชย.ทร. ๓/๖๔ ลง ๒๓ ก.ย.๖๔ ที่แนบ - ต้องเป็นพัสดุที่ผลิตภายในประเทศไทย และ/หรือเป็นพัสดุที่ผลิตภายในประเทศไทย ที่ได้รับการรับรองและ ออกเครื่องหมายสินค้าที่ผลิตในประเทศไทยจาก สภาอุตสาหกรรมแห่งประเทศไทย - ให้เสนอราคาเป็นราคายกเว้นค่าอากรทางศุลกากร แต่รวมภาษีมูลค่าเพิ่ม ตลอดจนค่าใช้จ่ายอื่นๆ ทั้งปวง - เป็นของแท้ ของใหม่ ไม่เก่าเก็บ และไม่เคยใช้งานมาก่อน - เป็นของที่มีคุณภาพสูงและสามารถใช้ในราชการได้เป็นอย่างดี - วงเงินที่ใช้ในการจัดซื้อครั้งนี้ ตามใบกำกับใบจัดหาพัสดุที่แนบ - กำหนดการรับประกัน ๑ ปี - กำหนดการจ่ายเงิน ๑ งวด - กำหนดยื่นราคาไม่น้อยกว่า ๙๐ วัน - กำหนดส่งของ ณ หมวดคลัง แผนกพัสดุช่าง กพสค.ชย.ทร. เขตบางกอกน้อย กรุงเทพฯ สำหรับยางฯ ที่แจกจ่ายให้แก่ หน่วยที่มีที่ตั้งในพื้นที่กรุงเทพฯ และปริมณฑล กับพื้นที่ภาคใต้ และส่งที่ ศกส.พธ.ทร. อำเภอสัตหีบ จังหวัดชลบุรี สำหรับยางฯ ที่แจกจ่ายให้แก่หน่วยที่มีที่ตั้งในพื้นที่อำเภอสัตหีบ จังหวัดชลบุรี กับพื้นที่ภาคตะวันออก ภายใน ๓๐ วันนับจากวันที่ผู้ขายลงนามในสัญญาซื้อขาย			พ.จ.อ. 			
			พ.จ.อ. 			

**๑. เสนอ แผนกพัสดุช่างฯ**

จัดหาตามบันทึก กผค.ชย.ทร.(แผนกส่งกำลังบำรุง) ที่ กท ๐๕๒๖.๕.๔/จ.๑๗๒ ลง ๔ พ.ย.๖๔//น.ต.

ประจำ ชย.ทร.

ช่วยปฏิบัติงาน กพสค.ชย.ทร.

พ.ย.๖๔

๒. เสนอ กพสค.ชย.ทร.

น.ท. 

หน.พัสดุช่างฯ

พ.ย.๖๔

๓. เสนอ.

๔. เสนอ

๕. เสนอ

๖. เสนอ

๗. เสนอ กง.ทร.

ผนวก ก


รายการแจกจ่ายยางรถเครื่องทุนแรง สนับสนุนหน่วยต่าง ๆ ของ ทร. ตามแผนการจัดซื้อจัดจ้าง ปี งบ.65

ลำดับที่	รายการ	จำนวน (เส้น)	หน่วย	พื้นที่ส่งของ
1.	ยาง ขนาด 11R 22.5 RADIAL ทู๊ปเลส ดอกเรียบ	6		
	1.1 รถบรรทุกปั้นจั่น รอสมอ	6	ชย.ทร.(กงย.)	กรุงเทพฯ
2.	ยาง ขนาด 10.00-20-16 ply พร้อมยางใน ดอกเรียบ	12		
	2.1 รถบรรทุกเทท้าย รอสมอ	6	ชย.ทร.(กงย.)	กรุงเทพฯ
	2.2 รถบรรทุกเทท้าย (ISUZU) สมอ 40907	6	กบร.กร.	สัทธิบ ชลบุรี
3.	ยาง ขนาด 205/70 R15 ทู๊ปเลส ดอกเรียบ	12		
	3.1รถบรรทุกขนาดเล็กซ่อมบำรุง รอสมอ	4	ชย.ทร.(กงย.)	กรุงเทพฯ
	3.2 รถซ่อมบำรุงโตโยต้า วีโก้ สมอ 40331	4	ชย.ทร.(กงค.)	กรุงเทพฯ
	3.3 รถซ่อมบำรุงโตโยต้า วีโก้ รอสมอ	4	ชย.ทร.(กงค.)	กรุงเทพฯ
4.	ยาง ขนาด 195 R15 C ดอกเรียบ	4		
	4.1 รถบรรทุกขนาดเล็กซ่อมบำรุง สมอ 40326	4	ชย.ทร.(กงย.)	กรุงเทพฯ
5.	ยาง ขนาด 195 R14 ทู๊ปเลส ดอกเรียบ	16		
	5.1 รถซ่อมบำรุง มาสด้ารุ่น2500 สมอ 42855	4	ชย.ทร.(กงค.)	กรุงเทพฯ
	5.2 รถซ่อมบำรุง มาสด้ารุ่น2500 สมอ 42860	4	ชย.ทร.(กงค.)	กรุงเทพฯ
	5.3 เครื่องกำเนิดไฟฟ้าเคลื่อนที่ -	4	ฐตร.ทรภ.๑	สัทธิบ ชลบุรี
	5.4 รถซ่อมบำรุง(NISSAN) สมอ 40161	4	กบร.กร.(ผ.โยธา)	สัทธิบ ชลบุรี
6.	ยาง ขนาด 10.00 R-20 พร้อมยางใน ดอกบั้ง	6		
	6.1 รถบรรทุกเครื่องกำเนิดไฟฟ้า -	6	ชย.ทร.(กงฟ.)	กรุงเทพฯ
7.	ยาง ขนาด 12.5/80-18 PR12 พร้อมยางใน ดอกบั้ง	4		
	7.1 รถดับน้ำชุดหลัง(JCB) สมอ 40117	2	พัน.กสพ.กรม สน.สย.รฝ.	สัทธิบ ชลบุรี
	7.2 รถดับน้ำชุดหลัง สมอ 40274	2	กบก.รร.ชุมพลฯ ยศ.ทร.	สัทธิบ ชลบุรี
8.	ยาง ขนาด 23x8.50-12 ดอกบั้ง	4		
	8.1 รถดูดกวาดถนนขนาดกลาง(DULEVO) รอสมอ	4	กขส.ฐท.กท.	กรุงเทพฯ
9	ยาง ขนาด 5.00-8 N.H.8 ดอกบั้ง	3		
	9.1 รถดูดกวาดถนนขนาดเล็ก(HAGO) รอสมอ	3	กขส.ฐท.กท.	กรุงเทพฯ
10.	ยาง ขนาด 7.50-16-12FLY ดอกเรียบ	2		
	10.1 รถบรรทุกติดตั้งปั้นจั่น(mitsubishi) สมอ 42043	2	อล.ทร.	กรุงเทพฯ
11.	ยาง ขนาด 7.50-16-12FLY ดอกบั้ง	10		
	11.1 รถบรรทุกติดตั้งปั้นจั่น(mitsubishi) สมอ 42043	4	อล.ทร.	กรุงเทพฯ
	11.2 รถฟอล์คคลิฟ(mitsubishi) สมอ 43766	6	กอง สน.สพ.ทร.	กรุงเทพฯ
12.	ยาง ขนาด 7.50-16 ดอกร่องตามยาว	6		
	12.1 รถฟาร์มแทรกเตอร์(แลนด์นี่) สมอ 41216	2	ฐตร.ทรภ.๑	สัทธิบ ชลบุรี
	12.2 รถฟาร์มแทรกเตอร์(แมสซี) สมอ 42629	2	กบร.กร.(ผ.โยธา)	สัทธิบ ชลบุรี
	12.3 รถบรรทุกเทหน้า(ฟอร์ด) สมอ 41326	2	กบก.รร.ชุมพลฯ ยศ.ทร.	สัทธิบ ชลบุรี
13 .	ยาง ขนาด 18.4/15-30 ดอกบั้งเฉียง	4		
	13.1 รถฟาร์มแทรกเตอร์(แลนด์นี่) สมอ 41216	2	ฐตร.ทรภ.๑	สัทธิบ ชลบุรี
	13.2 รถฟาร์มแทรกเตอร์ (แมสซี) สมอ 42629	2	กบร.กร.(ผ.โยธา)	สัทธิบ ชลบุรี

ลำดับที่	รายการ	จำนวน (เส้น)	หน่วย	พื้นที่ส่งของ
14.	ยาง ขนาด 11.2-24 ดอกบั้ง	4		
	14.1 รถฟาร์มแทรกเตอร์(new hooland) สมอ 45068	2	ธูตร.ทรมภ.๑	สัตหีบ ชลบุรี
	14.2 รถยกงาคุ (MITSUBISHI) รอสมอ	2	ธูตร.ทรมภ.๑	สัตหีบ ชลบุรี
15.	ยาง ขนาด 16.9-30 ดอกบั้ง	4		
	15.1 รถฟาร์มแทรกเตอร์(new hooland) สมอ 45068	2	ธูตร.ทรมภ.๑	สัตหีบ ชลบุรี
	15.2 รถยกงาคุ (MITSUBISHI) รอสมอ	2	ธูตร.ทรมภ.๑	สัตหีบ ชลบุรี
16.	ยาง ขนาด 8.0-16 ดอกบั้ง	6		
	16.1 รถฟาร์มแทรกเตอร์(kiotic) รอสมอ	2	ธูตร.ทรมภ.๑	สัตหีบ ชลบุรี
	16.2 รถฟาร์มแทรกเตอร์(kiotic) รอสมอ	2	กอง สน.สพ.ทร.	กรุงเทพฯ
	16.3 รถบรรทุกเทหน้า(kiotic) รอสมอ	2	กบก.ร.ร.ชุมพลาฯ ยศ.ทร.	สัตหีบ ชลบุรี
17.	ยาง ขนาด 13.6-24 พร้อมยางใน ดอกบั้ง	6		
	17.1 รถฟาร์มแทรกเตอร์(kiotic) รอสมอ	2	ธูตร.ทรมภ.๑	สัตหีบ ชลบุรี
	17.2 รถฟาร์มแทรกเตอร์(kiotic) รอสมอ	2	กอง สน.สพ.ทร.	กรุงเทพฯ
	17.3 รถบรรทุกเทหน้า(kiotic) รอสมอ	2	กบก.ร.ร.ชุมพลาฯ ยศ.ทร.	สัตหีบ ชลบุรี
18.	ยาง ขนาด 11L-16 ดอกบั้ง	2		
	18.1 รถขุดหน้าตัดหลัง(JOHNDEER) สมอ 46132	2	พัน.ช.พล.นย.	สัตหีบ ชลบุรี
19	ยาง ขนาด 18.4-24-6 ดอกบั้ง	2		
	19.1 รถขุดหน้าตัดหลัง(JOHNDEER) สมอ 46132	2	พัน.ช.พล.นย.	สัตหีบ ชลบุรี
20	ยาง ขนาด 18.4-30 ดอกบั้ง	6		
	20.1 รถฟาร์มแทรกเตอร์(EURO) สมอ 42672	2	กบร.กร.(ผ.โยธา)	สัตหีบ ชลบุรี
	20.2 รถฟาร์มแทรกเตอร์(JOHNDEER) สมอ 40665	2	กบร.กร.(ผ.โยธา)	สัตหีบ ชลบุรี
	20.3 รถบรรทุกเทหน้า(FORD) สมอ 41326	2	กบก.ร.ร.ชุมพลาฯ ยศ.ทร.	สัตหีบ ชลบุรี
21	ยาง ขนาด 750-15 ดอกบั้ง	4		
	21.1 รถฟอล์คคลิฟยก 6000ปอนด์ สมอ 46129	4	พัน.ช.พล.นย.	สัตหีบ ชลบุรี
22	ยาง ขนาด 20.5-25-16 ดอกบั้ง	4		
	22.1 รถฟอล์คคลิฟยก 10000ปอนด์ สมอ 46130	4	พัน.ช.พล.นย.	สัตหีบ ชลบุรี
23.	ยาง ขนาด 7.00-12-12 พร้อมยางใน ดอกบั้ง	4		
	23.1 รถฟอล์คคลิฟยก 4000ปอนด์ สมอ 40450	2	กอง สน.สพ.ทร.	กรุงเทพฯ
	23.2 รถยกงาคุ(mitsubishi) รอสมอ	2	กอง สน.ยศ.ทร.	กรุงเทพฯ
24.	ยาง ขนาด 6.00-9 พร้อมยางใน ดอกบั้ง	4		
	24.1 รถฟอล์คคลิฟยก 4000ปอนด์ สมอ 40450	2	กอง สน.สพ.ทร.	กรุงเทพฯ
	24.2 รถยกงาคุ(mitsubishi) รอสมอ	2	กอง สน.ยศ.ทร.	กรุงเทพฯ
25.	ยาง ขนาด 9.00-20-14 พร้อมยางในยางรอง ดอกเรียบ	2		
	25.1 รถบรรทุกเทท้าย(NISSAN) สมอ 43923	2	กอง สน.สพ.ทร.	กรุงเทพฯ
26.	ยาง ขนาด 9.00-20-14 พร้อมยางในยางรอง ดอกบั้ง	4		
	26.1 รถบรรทุกเทท้าย(NISSAN) สมอ 43923	4	กอง สน.สพ.ทร.	กรุงเทพฯ
27.	ยาง ขนาด 7.00-16-10 ดอกเรียบ	4		
	27.1 รถดูดสิ่งปฏิกูล (TOYOTA) สมอ 42617	4	กบร.กร.(ผ.โยธา)	สัตหีบ ชลบุรี

ลำดับที่	รายการ	จำนวน (เส้น)	หน่วย	พื้นที่สงของ
28.	ยาง ขนาด 12.4-24 ดอกบั้ง	4		
	28.1 รถฟาร์มแทรกเตอร์ (EURO) สมอ 42672	2	กบร.กร.(ผ.โยธา)	สัตหีบ ชลบุรี
	28.2 รถฟาร์มแทรกเตอร์ (JOHNDEER) สมอ 40665	2	กบร.กร.(ผ.โยธา)	สัตหีบ ชลบุรี
29.	ยาง ขนาด 1400-24-12 พร้อมยางใน ดอกบั้งเฉียง	6		
	29.1 รถปรับพื้นที่(แชมป์เปียน) สมค 40988	6	กบร.กร.(ผ.โยธา)	สัตหีบ ชลบุรี
30.	ยาง ขนาด 16.9-28 ดอกบั้ง	2		
	30.1 รถตัดหญ้าชุดหลัง(JCB) สมอ 40274	2	กบก.รร.ชุมพลาฯ ยศ.ทร.	สัตหีบ ชลบุรี
31.	ยาง ขนาด 6.00-14 ดอกบั้ง	16		
	31.1 รถบรรทุกเทหน้า (yanmar TF85) รอสมอ	4	กบก.รร.ชุมพลาฯ ยศ.ทร.	สัตหีบ ชลบุรี
	31.2 รถบรรทุกเทหน้า (yanmar TF105) รอสมอ	4	กบก.รร.ชุมพลาฯ ยศ.ทร.	สัตหีบ ชลบุรี
	31.3 รถบรรทุกเทหน้า (kubota ET80) รอสมอ	4	กบก.รร.ชุมพลาฯ ยศ.ทร.	สัตหีบ ชลบุรี
	31.4 รถบรรทุกเทหน้า (kubota ET110) รอสมอ	4	กบก.รร.ชุมพลาฯ ยศ.ทร.	สัตหีบ ชลบุรี
	รวม	173	เส้น	

ตรวจถูกต้อง

น.อ.   
(สุรินทร์ เกษงาม)

ผอ.กผค.ชย.ทร.

 พ.ย.๖๔

ผนวก ข

รายการยางรถเครื่องขุดทำนบปีงบประมาณ งบ.65 (แยกตามหน่วย)

หน่วย	ประเภทรถเครื่องขุดทำนบ	ทะเบียนสมอ	ขนาดยาง	ชนิดยาง	จำนวน (เส้น)	ราคาต่อหน่วย (บาท)	ราคารวม (บาท)																																																	
กงย.ชย.ทร.	1.รถบรรทุกปั้นจั่น	รถสมอ	11R 22.5 RADIAL ทุ๊ปเลส	ดอกเรียบ	6	13,770	82,620																																																	
								2.รถบรรทุกพท้าย	รถสมอ	10.00-20 -16 PLY พร้อมยางใน	ดอกเรียบ	6	13,400	80,400																																										
															3.รถบรรทุกขนาดเล็กข้อมบ้ำรุง	รถสมอ	205/70 R 15 ทุ๊ปเลส	ดอกเรียบ	4	4,070	16,280																																			
																						4.รถบรรทุกขนาดเล็กข้อมบ้ำรุง	40326	195 R 15 C	ดอกเรียบ	4	3,700	14,800																												
																													5.รถข้อมบ้ำรุง มาสด้ารุ่น2500	42855	195 R 14 ทุ๊ปเลส	ดอกเรียบ	4	3,600	14,400																					
																																				6.รถข้อมบ้ำรุง มาสด้ารุ่น2500	42860	195 R 14 ทุ๊ปเลส	ดอกเรียบ	4	3,600	14,400														
																																											7.รถข้อมบ้ำรุงโตโยต้า รุ่นวีโก้	40331	205/70 R 15 ทุ๊ปเลส	ดอกเรียบ	4	4,070	16,280							
																																																		8.รถข้อมบ้ำรุงโตโยต้า รุ่นวีโก้	รถสมอ	205/70 R 15 ทุ๊ปเลส	ดอกเรียบ	4	4,070	16,280
กงฟ.ชย.ทร.	1. รถตักหน้า-ขุดหลัง(CB)	40117	12.5/80-18 PR12 พร้อมยางใน	ดอกบั้ง	2	18,350	36,700																																																	
								ฐท.กท.	1. รถขุดกวาดถนนขนาดกลาง	-	23x8.50-12	ดอกบั้ง	2	6,700	13,400																																									
																(กขส.ฐท.กท.)	2. รถขุดกวาดถนนขนาดเล็ก	(DULEVO)	23x8.50-12	ดอกบั้ง	2	6,700	13,400																																	
อฉ.ทร.	1.รถบรรทุกติดตั้งปั้นจั่น	42043	7.50-16-12FLY (ล้อหน้า)	ดอกบั้ง	1	7,300	7,300																																																	
								2.รถขุดกวาดถนนขนาดเล็ก	(HAGO)	5.00-8 N.H.8	ดอกบั้ง	2	7,300	14,600																																										
															3.รถขุดกวาดถนนขนาดเล็ก	(MITSUBISHI)	7.50-16-12FLY (ล้อหลัง)	ดอกเรียบ	2	6,700	13,400																																			
4.รถขุดกวาดถนนขนาดเล็ก	(MITSUBISHI)	7.50-16-12FLY (ล้อหลัง)	ดอกบั้ง	4	6,710	26,840																																																		

หน่วย	ประเภททรัพย์สินที่ประเมิน	ทะเบียนสมอ	ขนาดตาย	ชนิดตาย	จำนวน (เส้น)	ราคาต่อหน่วย (บาท)	ราคารวม (บาท)	
อัตร.ทรภ.๑	1.รถพาร์มแทรกเตอร์	41216	7.50-16 (ล้อหน้า)	ดอกร่องตามยาว	2	6,500	13,000	
		(แลนติน)	18.4/15-30 (ล้อหลัง)	ดอกบั้งเฉียง	2	23,000	46,000	
	2.รถพาร์มแทรกเตอร์	45068	11.2-24 (ล้อหน้า)	ดอกบั้ง	2	13,700	27,400	
		(NEW HOLLAND)	16.9-30 (ล้อหลัง)	ดอกบั้ง	2	23,000	46,000	
	3.รถพาร์มแทรกเตอร์	-	8.0-16 พร้อมยางไน	ดอกบั้ง	2	5,600	11,200	
		(KIOTC)	13.6-24 พร้อมยางไน	ดอกบั้ง	2	15,600	31,200	
	๔.รถยกงาคู่	รถสมอ	11.2-24 (ล้อหน้า)	ดอกบั้ง	2	13,700	27,400	
		(MTSUBISHI)	16.9-30 (ล้อหลัง)	ดอกบั้ง	2	23,000	46,000	
	นย.	5. เครื่องกำเนิดไฟฟ้าเคลื่อนที่	195-R14 C		ดอกเรียบ	4	3,600	14,400
			46132	11L-16 (ล้อหน้า)	ดอกบั้ง	2	6,670	13,340
(JOHNDEER)			18.4-24-6 (ล้อหลัง)	ดอกบั้ง	2	31,900	63,800	
46129			750-15 (ล้อหน้า)	ดอกบั้ง	2	5,500	11,000	
(ALLIS CHAMER)			750-10 (ล้อหลัง)	ดอกบั้ง	2	5,500	11,000	
(พน.ช.พล.นย.)	2.รถพอลิคัลพิยก 6000 ปอนต์	46130	20.5-25-16 (ล้อหน้า)	ดอกบั้ง	2	52,000	104,000	
		(INTERNATIONAL)	20.5-25-16 (ล้อหลัง)	ดอกบั้ง	2	52,000	104,000	
		40450	7.00-12-12 พร้อมยางไน(ล้อหน้า)	ดอกบั้ง	2	6,800	13,600	
		(TOYOTA)	6.00-9 พร้อมยางไน(ล้อหลัง)	ดอกบั้ง	2	6,400	12,800	
สพ.ทร.	1.รถพอลิคัลพิยก 4000 ปอนต์	43766	7.50-16-12 พร้อมยางไน(ล้อหน้า)	ดอกบั้ง	6	6,710	40,260	
		รถสมอ	8.0-16 พร้อมยางไน	ดอกบั้ง	2	5,600	11,200	
		(KIOTIC)	13.6-24 พร้อมยางไน	ดอกบั้ง	2	15,600	31,200	
		43923	9.00-20-14 พร้อมยางไน(ล้อหน้า)	ดอกเรียบ	2	12,000	24,000	
(NISSAN)	9.00-20-14 พร้อมยางไน(ล้อหลัง)	ดอกบั้ง	4	12,000	48,000			
(กอง สบ.สพ.ทร.)	4รถบรรทุกเท้าย							

หน่วย	ประเภทรถหรือขุมนแรง	ทะเบียนสมอ	ขนาดขาง	ชนิดขาง	จำนวน (เส้น)	ราคาต่อหน่วย (บาท)	ราคารวม (บาท)
กบร.กร. (แผนกโยธา)	1.รถตุลิ่งปฎิภูกล(TOYOTA)	42617	7.00-16-10	ดอกเรียบ	4	6,000	24,000
	2.รถพารัมแมทรกเตอร์	42672	12.4-24 (ล้อหน้า)	ดอกบั้ง	2	12500	25,000
		EURO	18.4-30 (ล้อหลัง)	ดอกบั้ง	2	23,000	46,000
	3.รถพารัมแมทรกเตอร์	40665	12.4-24 (ล้อหน้า)	ดอกบั้ง	2	12500	25,000
		(JOHNDEER)	18.4-30 (ล้อหลัง)	ดอกบั้ง	2	23,000	46,000
	4.รถพารัมแมทรกเตอร์	42629	7.50-16 พร้อมยางใน(ล้อหน้า)	ดอกร่อง	2	6,500	13,000
		แมสสี่	18.4/15-30-3 (ล้อหลัง)	ดอกบั้ง	2	23,000	46,000
	5.รถซ่อมบ่ารุง(NISSAN)	40161	195 R14 tubeless	ดอกเรียบ	4	3,600	14,400
	6.รถบรรทุกเกพท้าย(SUZU)	40907	10.00-20-16 พร้อมยางใน	ดอกเรียบ	6	13,400	80,400
	7.รถปรับพื้นที่(แมชมบีเจียม)	40988	1400-24-12 พร้อมยางใน	ดอกบั้งเฉียง	6	34,000	204,000
ยศ.ทร.	1.รถยกค้ำหน้าจางคู่ (กองสน.ยศ.ทร.)	-	7.00-12 (ล้อหน้า)	ดอกบั้ง	2	6,800	13,600
		(MITSUBISHI)	6.00-9 (ล้อหลัง)	ดอกบั้ง	2	6,400	12,800
กบก.รร.ชุมพลฯ ยศ.ทร.	2. รถตักหน้าชุดหลัง	40274	12.5/80-18 (ล้อหน้า)	ดอกบั้ง	2	18,350	36,700
		(UCB)	16.9-28 (ล้อหลัง)	ดอกบั้ง	2	22,500	45,000
กบก.รร.ชุมพลฯ ยศ.ทร.	3. รถบรรทุกเกพหน้า	41326	7.50-16 พร้อมยางใน(ล้อหน้า)	ดอกร่อง	2	6,500	13,000
		(FORD)	18.4-30 (ล้อหลัง)	ดอกบั้ง	2	23,000	46,000
กบก.รร.ชุมพลฯ ยศ.ทร.	4. รถบรรทุกเกพหน้า	รถสมอ	8.00-16 (ล้อหน้า)	ดอกบั้ง	2	5,600	11,200
		(KIOTIC)	13.6-24 (ล้อหลัง)	ดอกบั้ง	2	15,600	31,200
กบก.รร.ชุมพลฯ ยศ.ทร.	5. รถบรรทุกเกพหน้า	รถสมอ	6.00-14 (ล้อหน้า)	ดอกบั้ง	2	3,400	6,800
		(Yanmar TF85)	6.00-14 (ล้อหลัง)	ดอกบั้ง	2	3,400	6,800

