
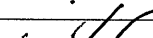

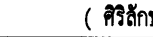



ผังโครงสร้างพื้นชั้นล่าง  
มาตราส่วน 1 : 100

พื้นสำเร็จรูป ชนิด HOLLOW CORE หนา 10 cm.  
สามารถรับ นนบรรทุกจรปกติได้ไม่น้อยกว่า 300 กก./ตร.ม.

กรมช่างโยธาทหารเรือ					
สถาปนิก	ร.อ. วิฑูรย์ ใจสุโข	ก-สศ 8383	ทน	น.ท.หญิง (ชรัสพร เรือรบ)	
วิศวกร	น.อ. ชวติ ศรีวงษ์ดี	สศ.7089	รอง ผอ.กองช่าง	น.อ.  (ชวติ ศรีวงษ์ดี)	
	น.อ. ชัยเชษฐ์ วัฒนธรรม	สศ.23877			
	น.อ. นันทวัฒน์ รัตนานันท์	สศ.30880			
เขียน	ร.ท. ชวิชัย สุวศร	รอง ผอ.ช่าง		น.อ.  (ปัทมา สุวรรณวาที)	
ผอ.กองช่าง	 (ศิริกมล ชูราชย์)				
กองช่าง	ทต.ร.  (ศรินทร์า ศรีวงษ์)	วัน เดือน ปี		25/10/54	
แบบ	อาคาร ร้อย บก กองเรือ			หมายเลขแบบ 54-2-042	
แสดง	 ผังโครงสร้างพื้นชั้นล่าง			รวม	31 แผ่น
				แผ่นที่	14
				S	02 06
หมายเหตุ					