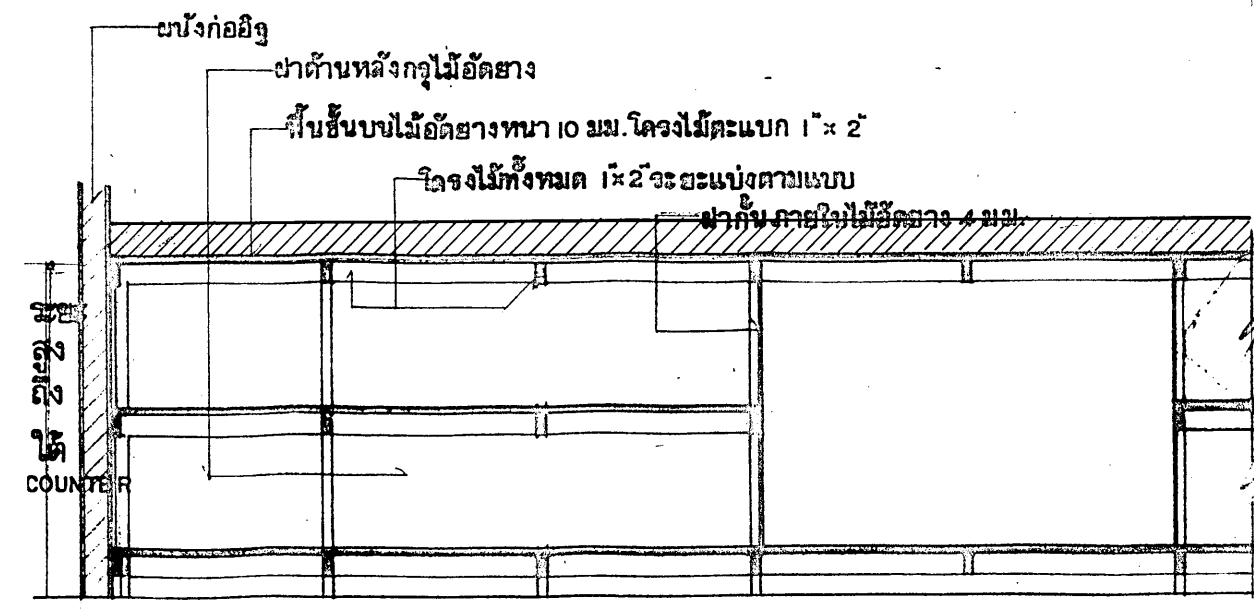
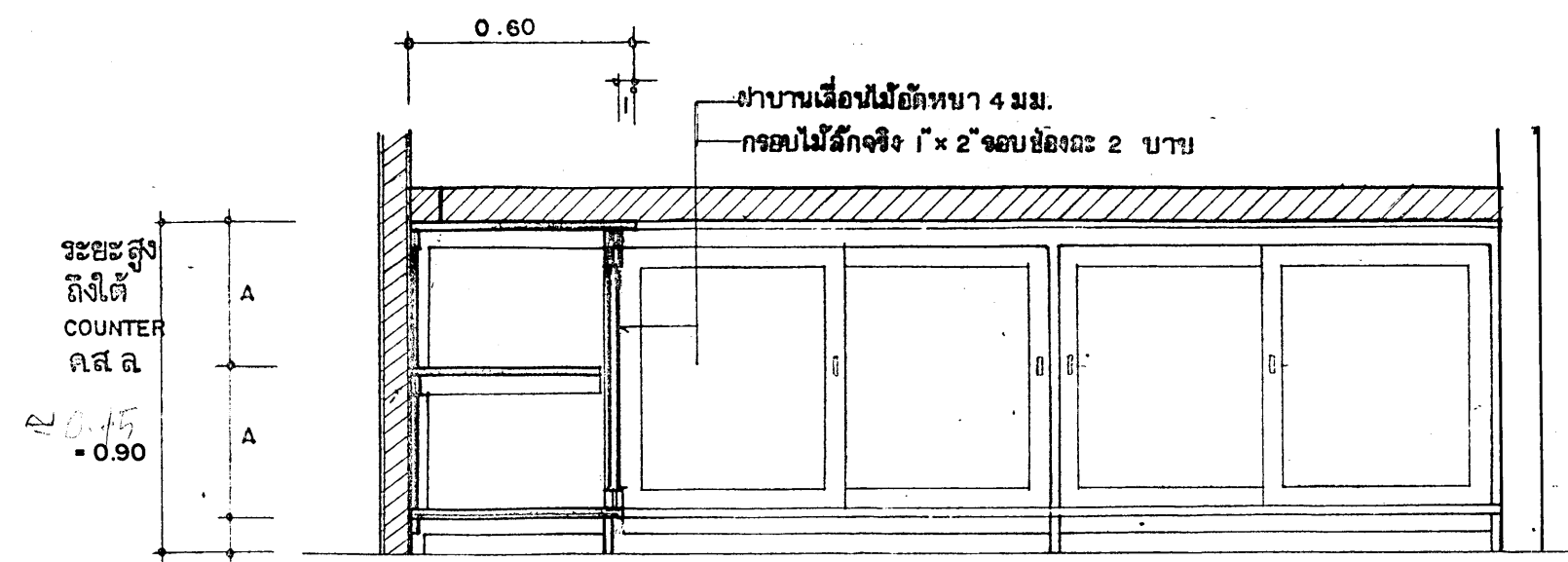


รายการวัสดุของ

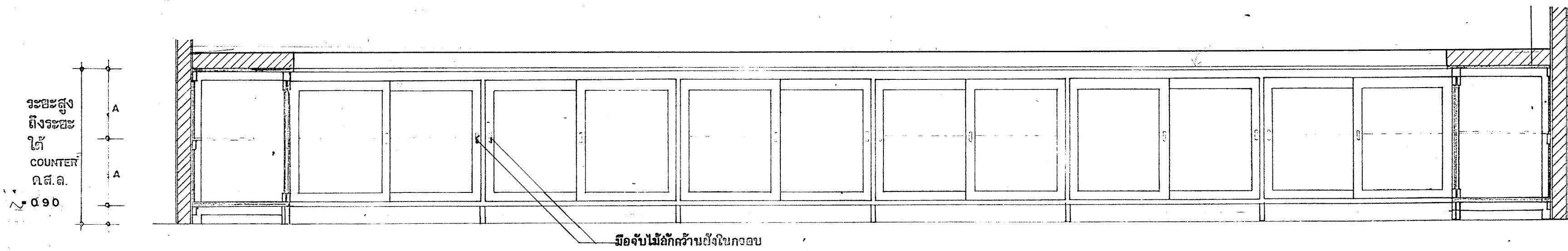
- โครงเป็นไม้ตะแบกขนาด 1" x 2" ทั้งหมดแบ่งระยะตามรูปแบบ
- ฝ้าเป็นบานเลื่อนกรุไม้ไผ่ดัดยงฟันดี รางเลื่อนเป็นทองเหลืองทั้งบนและล่าง
- ขปั้งตู้ทั้งภายนอกและภายในกรุไม้ไผ่ดัดยงฟันดี
- ฝ้าตู้ทั้งหมดใช้โครงไม้ไผ่ดัดยงขนาด 1" x 2" กรุไม้ไผ่ดัดยงหนา 4 มม. 2 ด้าน
- ฟันดีทั้งภายนอกและภายใน
- กุญแจล็อกใช้ยี่ห้อ HAFELE หรือ ALPHA.



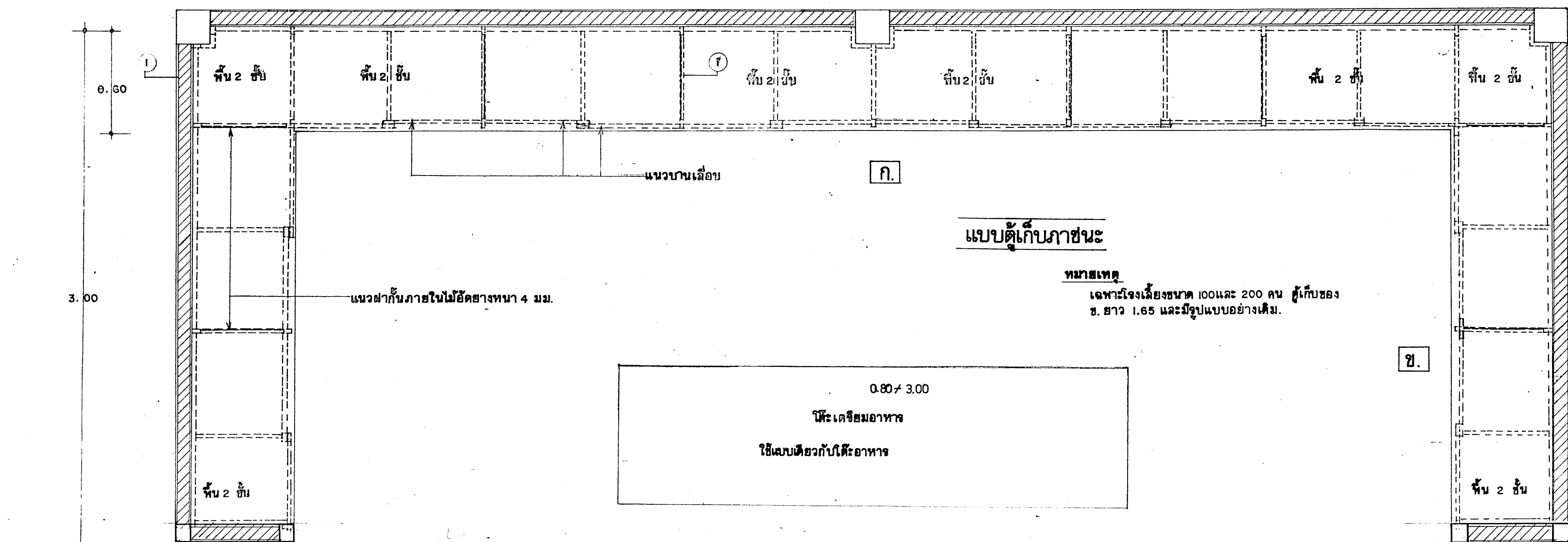

ตัดที่ 1-1 1:20



รูปด้าน ข. 1:20



รูปด้าน ก. 1:20



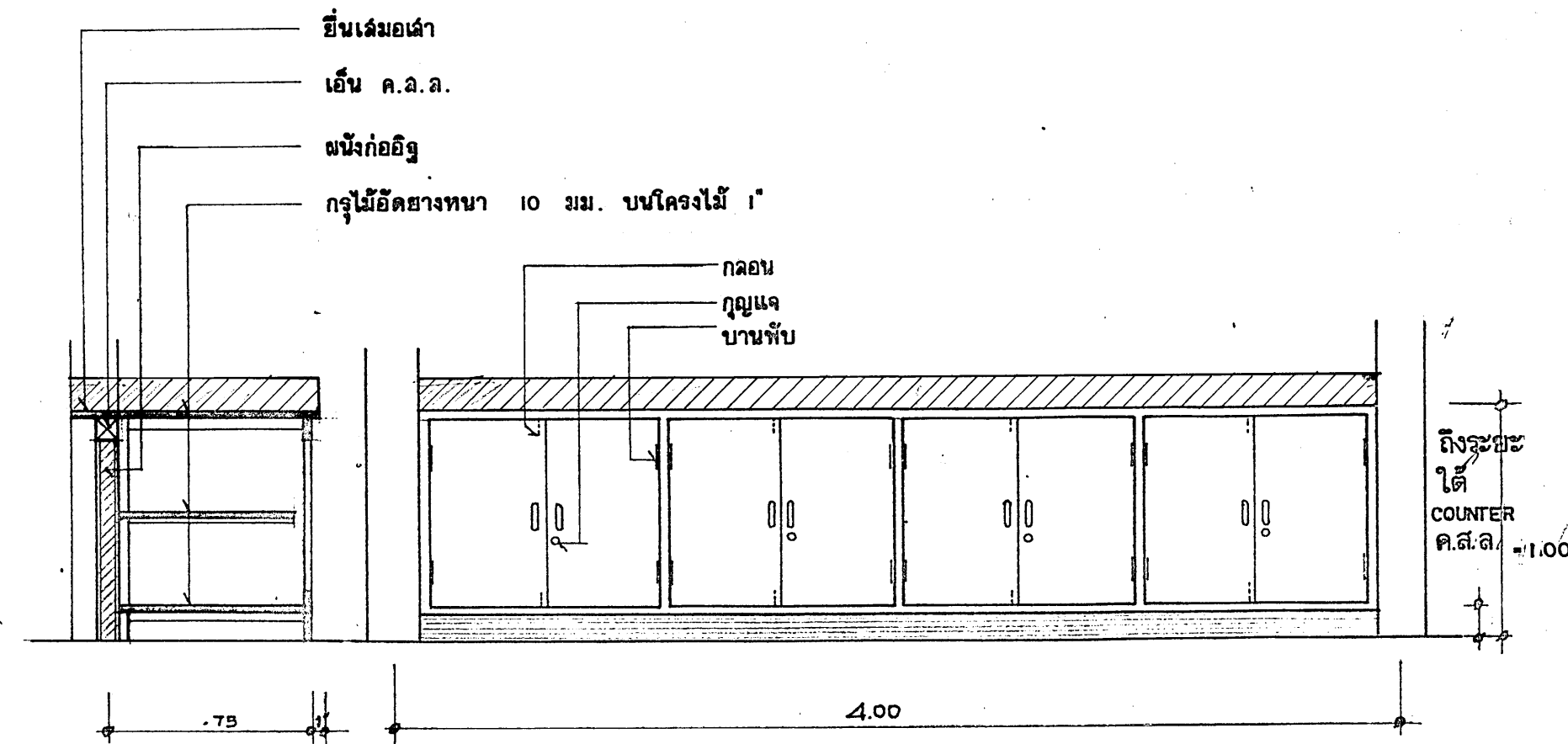
แบบตู้เก็บภาชนะ

หมายเหตุ
เฉพาะโรงเลี้ยงขนาด 100 และ 200 คน ตู้เก็บของ
ข. ยาว 1.65 และใช้รูปแบบอย่างเดิม.


0.80 x 3.00

โต๊ะเก็บอาหาร

ใช้แบบเดียวกับโต๊ะอาหาร

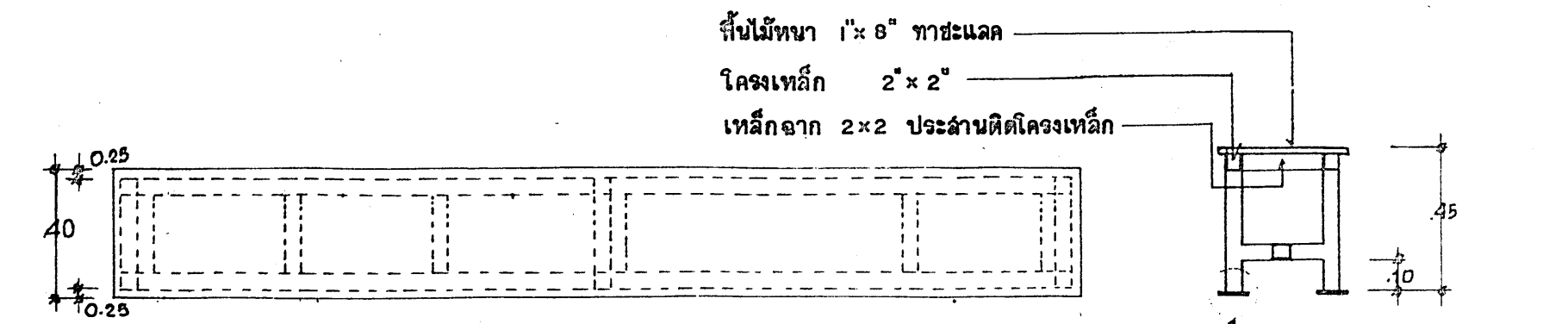


ขยายเคาน์เตอร์จำหน่ายอาหารใน 1 ช่วงเสา 1:25



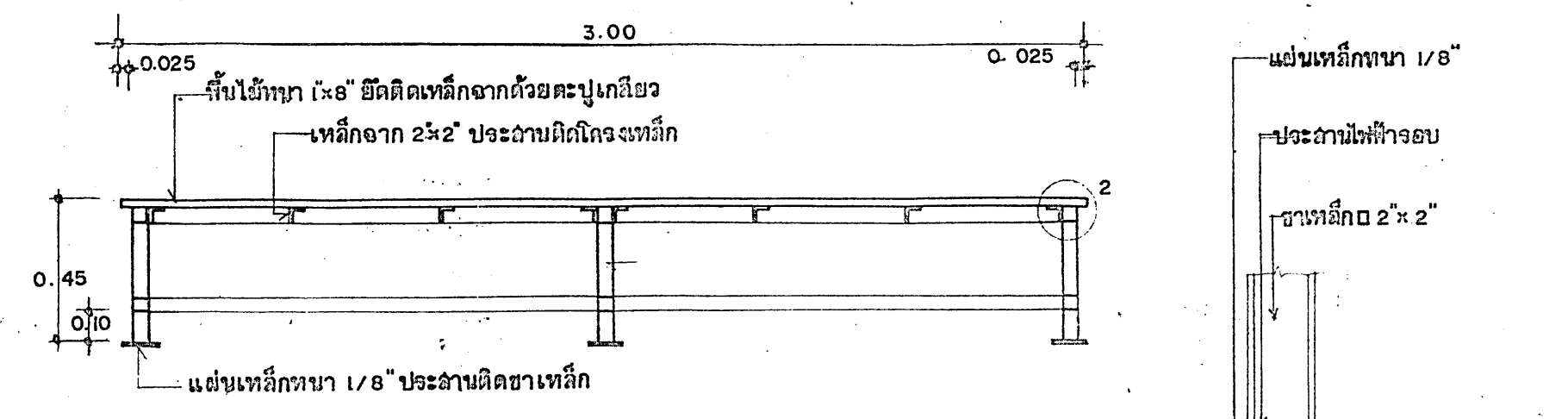
รูปด้านตั้งตามยาว 1:20

รูปด้านตั้งตามขวาง 1:20

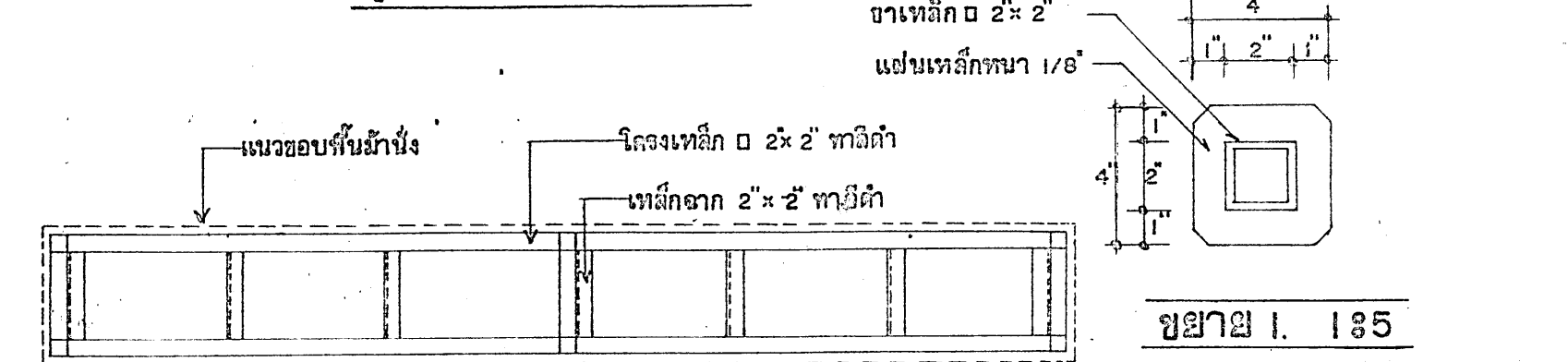


แปลนหน้า 1:20

รูปตัดตามขวาง 1:20

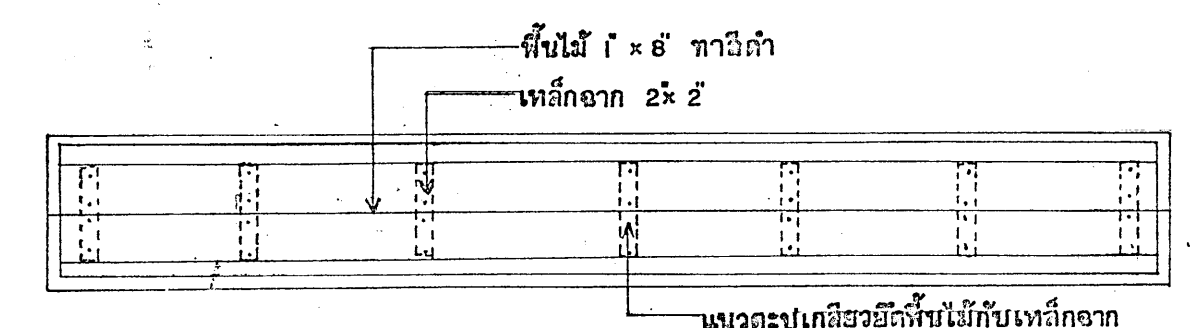


รูปตัดตามยาว 1:20

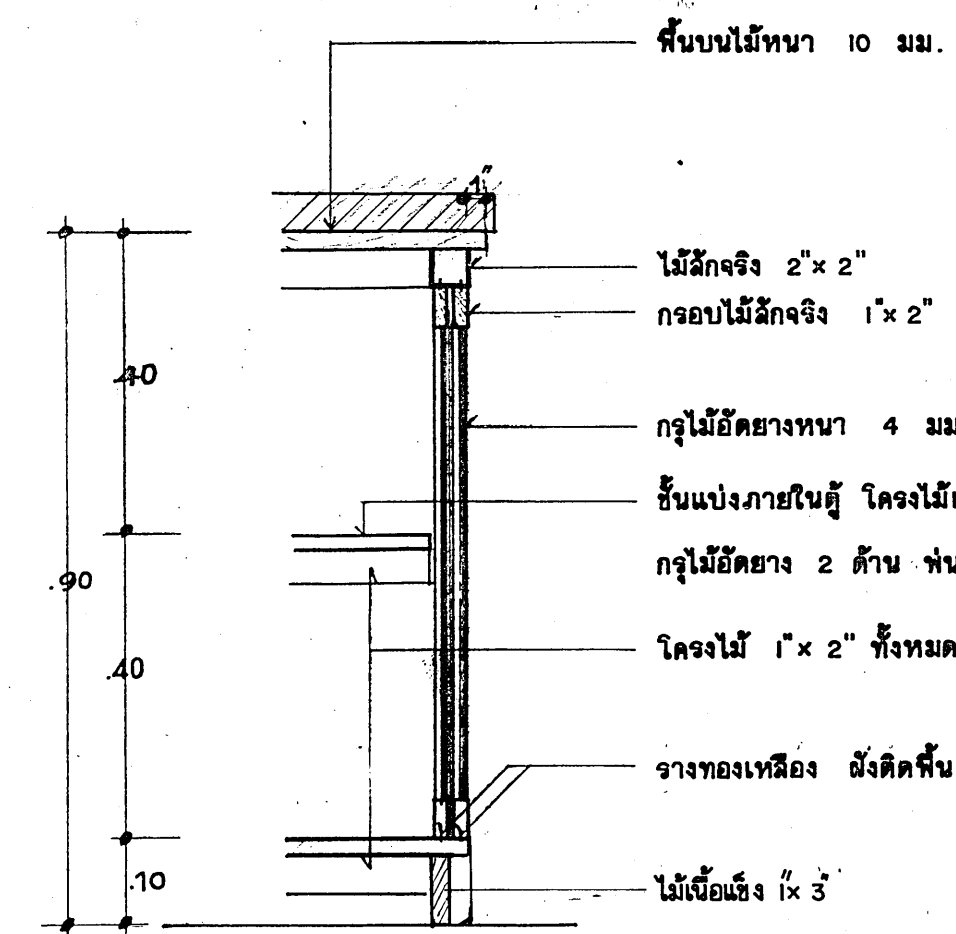


ขยาย 1. 1:35

แปลนโครงเหล็กภายใน 1:20



แปลนพื้นไม้ภายใน 1:20



ตัดขยายบานเลื่อน 1:10

แบบโรงเลี้ยง 500 คน มาตรฐานกลางใหม่ 08-8
แบบโรงเลี้ยง 400 คน มาตรฐานกลางใหม่ 08-7
แบบโรงเลี้ยง 300 คน มาตรฐานกลางใหม่ 08-6

กรมช่างโยธาทหารเรือ

สถาปนิก	จำลองจากแบบมาตรฐาน กท. หนอง	
วิศวกร	08-6, 08-7, 08-8 (ทบ.)	6 มี.ค. 35
เขียน		
ผอ.กอง	น.อ. งาม	30 มี.ค. 35
จก.ชัยพร	พล.ร.ต. 35	10 มี.ค. 35
แบบ	อาคารโรงเลี้ยง 300-500คน	หมายเลข 35-2-062
แปลน	ขยายเฟอร์นิเจอร์	แผ่นที่ 6
		รวม 11 แผ่น
แบบโรงเลี้ยง 500 คน กท. 08-8		
400 คน กท. 08-7		
300 คน กท. 08-6		